กรมควบคุมโรค
Department of Disease Control

ระบบสารสนเทศเฝ้าระวัง/ติดตามและประเมินผลโควิด-๑๙

สำหรับสถานควบคุมโรคแห่งรัฐและการกักกันโรคในท้องถิ่น

COSTE PLATFORM

COVID19: Surveillance Tracking and Evaluation Platform

COSTE

กรมควบคุมโรค
Department of Disease Control

โค้ส-COSTE

COSTESHA

โค้ส สำหรับ SHA Extra Plus

กรมควบคุมโรค
Department of Disease Control

โค้ส-COSTE

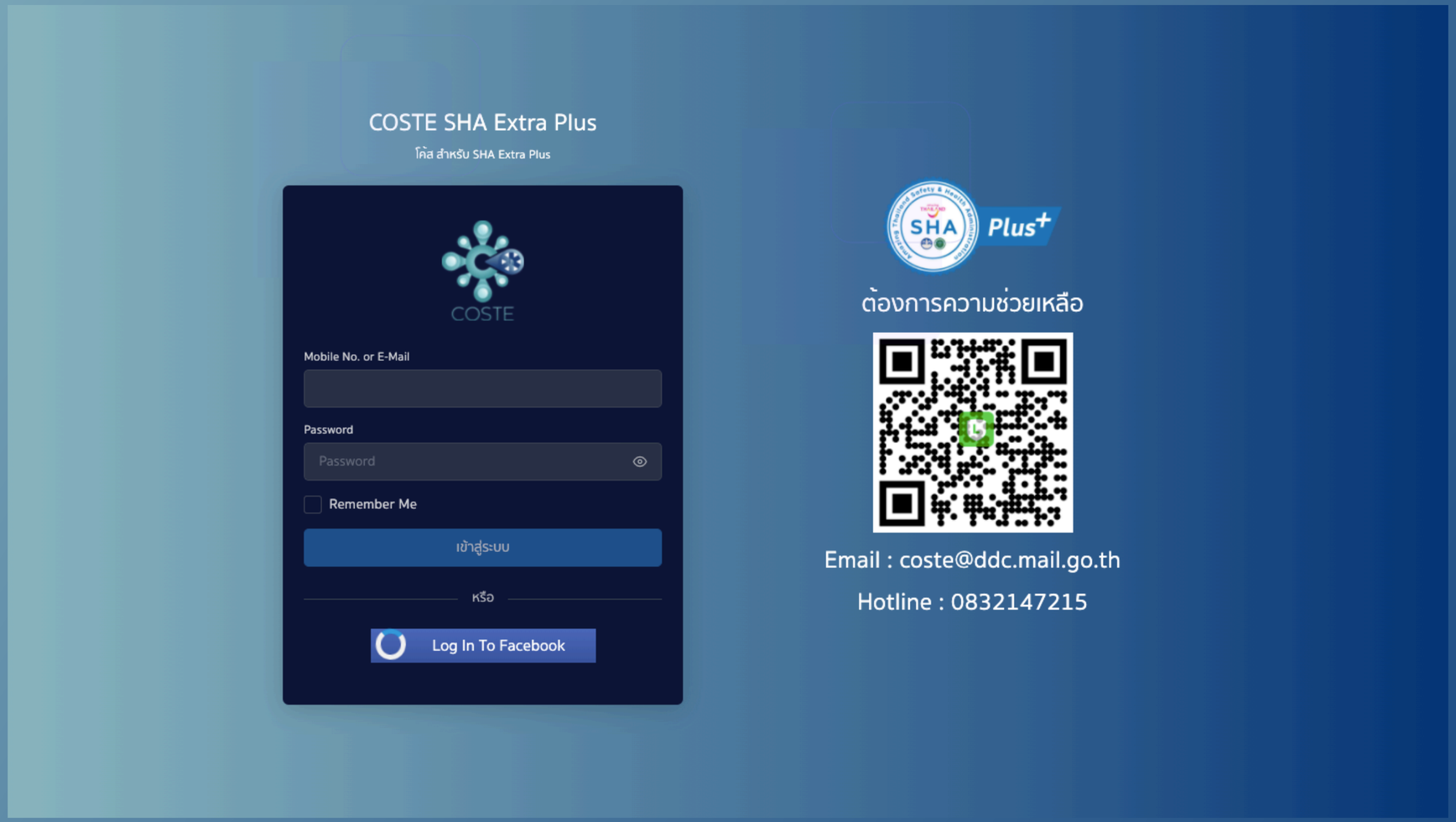

เข้าสู่ระบบผ่านเว็บไซต์ https://costesha.coste.life

กรมควบคุมโรค
Department of Disease Control

โค้ส-COSTE

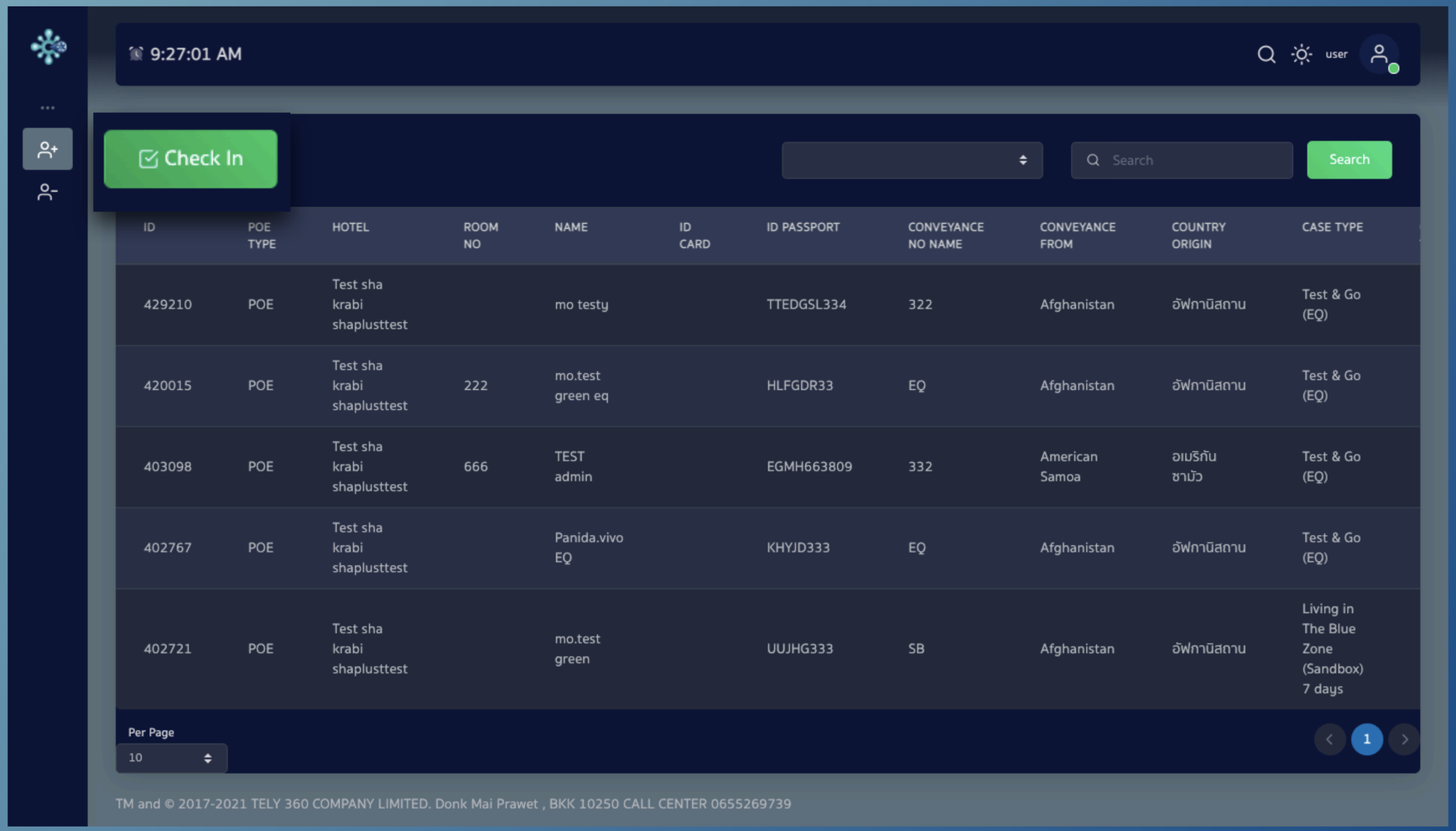

เช็คอินโดยกดปุ่ม Check in

กรมควบคุมโรค
Department of Disease Control

โค้ส-COSTE

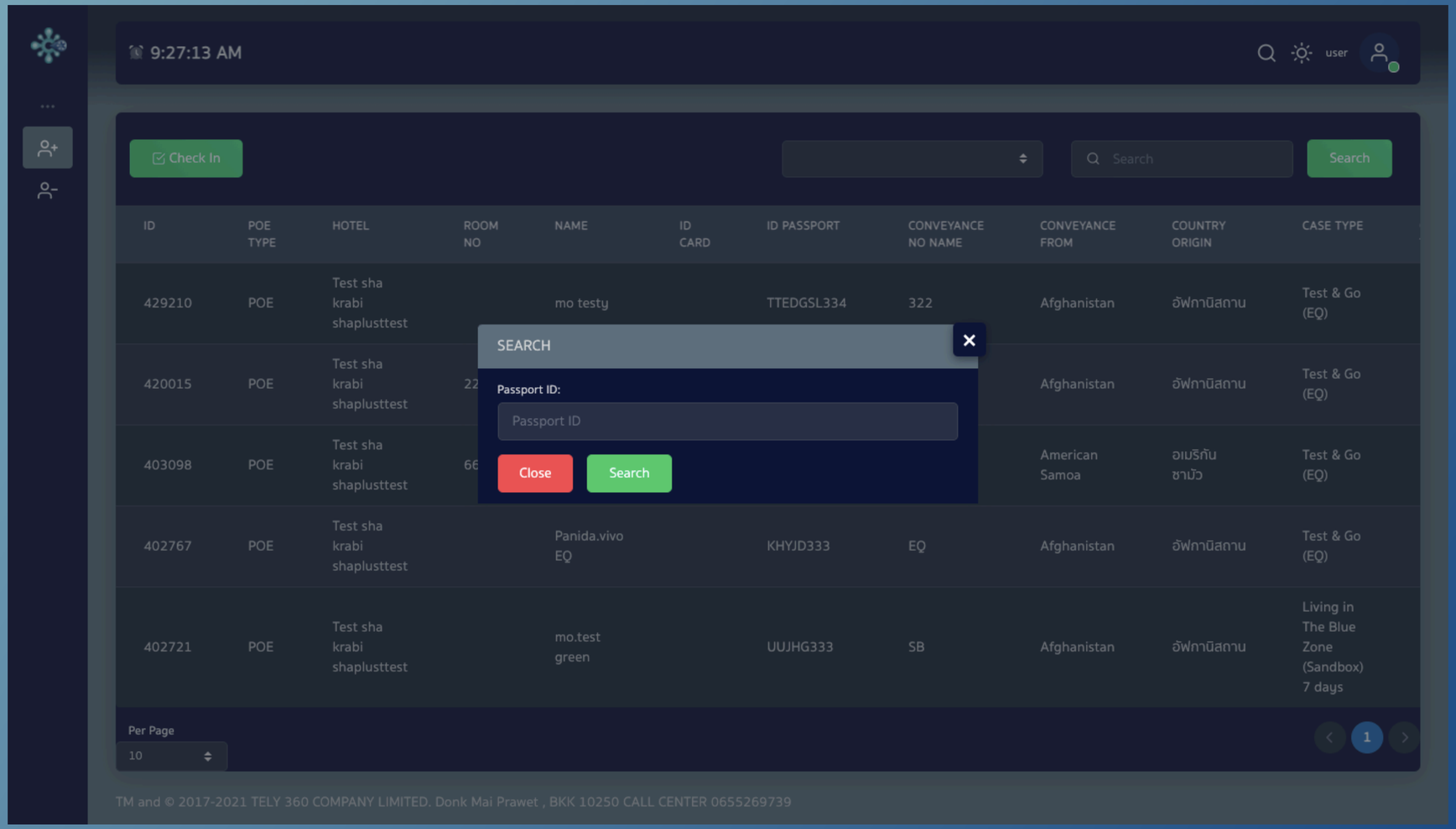

กรอกเลขพาสปอร์ต จากนั้นกด Search

กรมควบคุมโรค
Department of Disease Control

โค้ส-COSTE

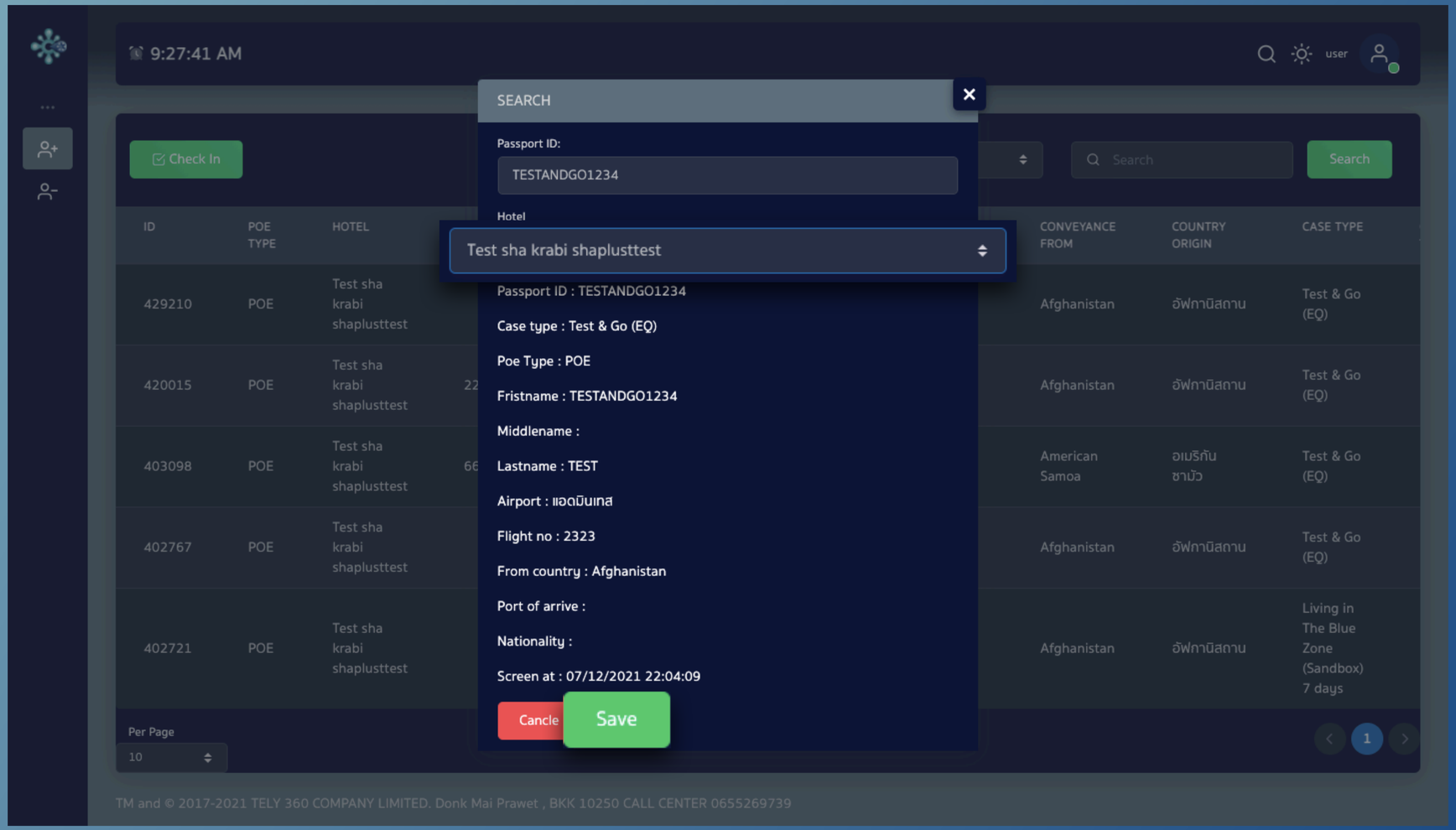

ข้อมูลผู้เดินทางจะปรากฏขึ้นมา
กดเลือกโรงแรม จากนั้นกดปุ่ม Save

กรมควบคุมโรค
Department of Disease Control

โค้ส-COSTE

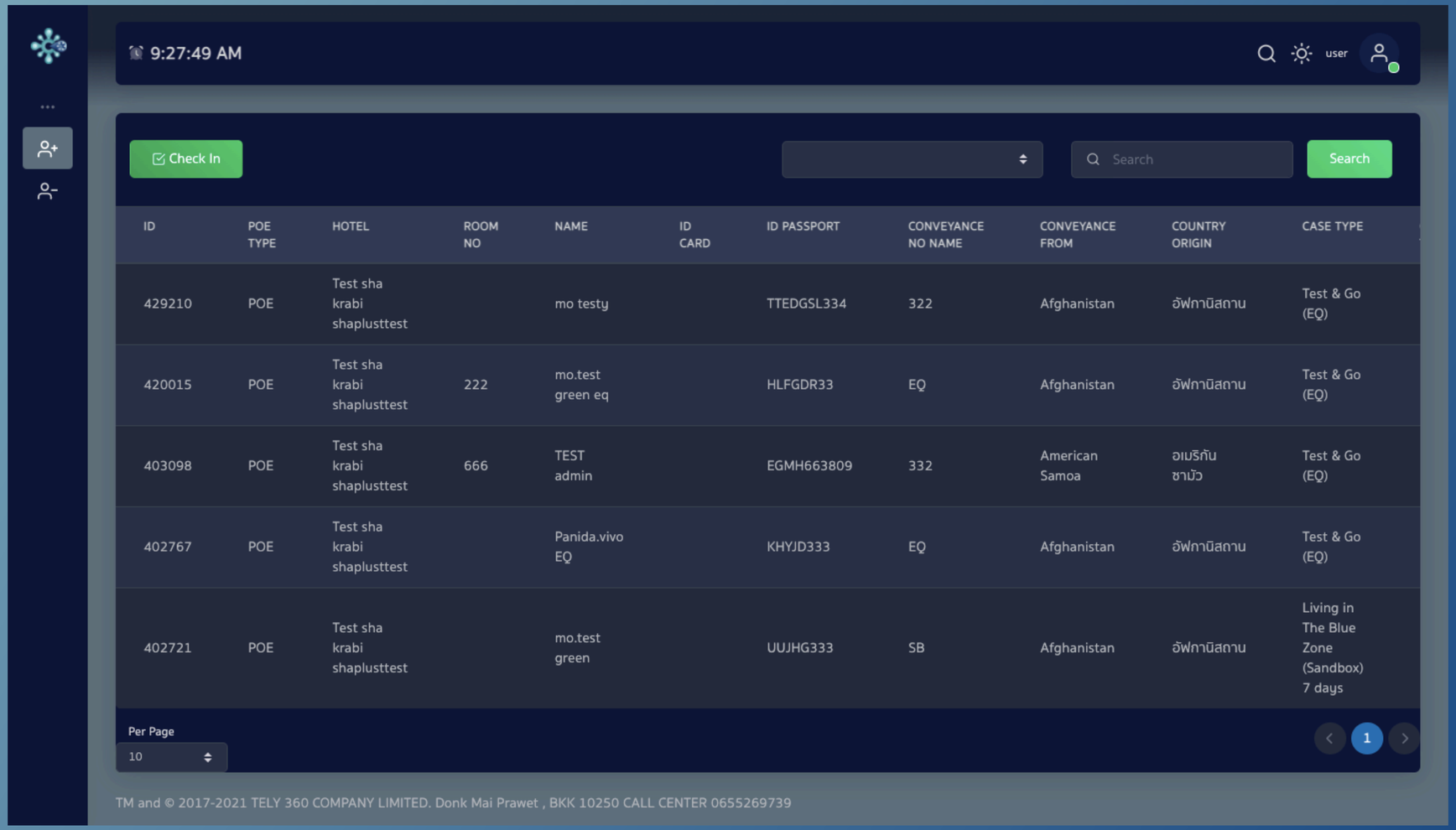

รายชื่อผู้เดินทางจะปรากฏในหน้า Check-IN

กรมควบคุมโรค
Department of Disease Control

โค้ส-COSTE

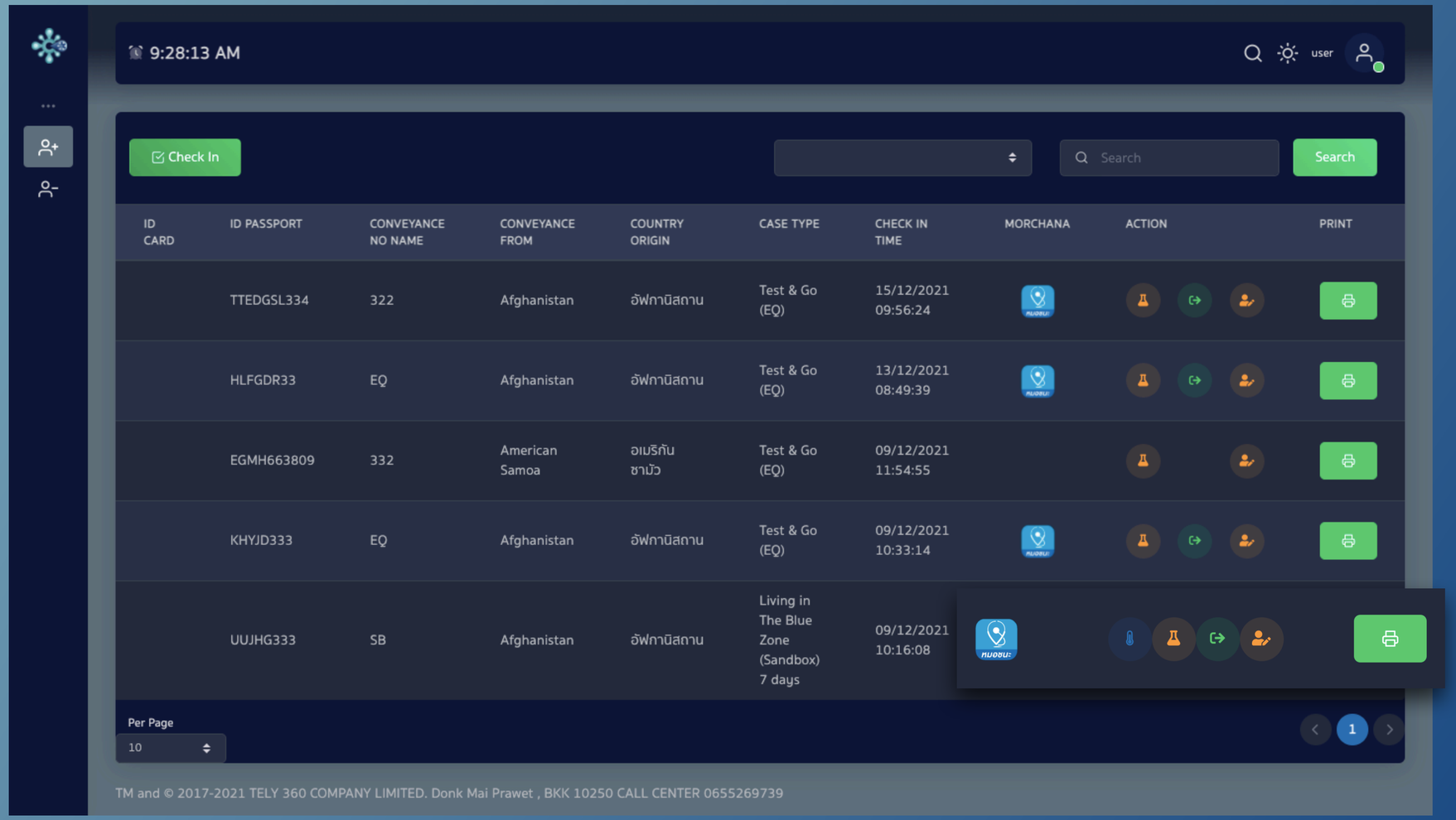

สามารถดูข้อมูลต่าง ๆ ของผู้เดินทางผ่านสัญลักษณ์ซึ่งอยู่หลังชื่อของผู้เดินทาง

กรมควบคุมโรค
Department of Disease Control

โค้ส-COSTE



A : เมื่อผู้เดินทางลงแอปพลิเคชัน หมอชนะ แล้วจะปรากฏสัญลักษณ์ หมอชนะ

B : ลงอุณหภูมิให้ผู้เดินทาง * เฉพาะในกรณี BLUE ZONE *

C : ลงผลแลปให้กับผู้เดินทาง

D : Check-OUT * กรณีที่ไม่ได้โหลด หมอชนะ จะไม่สามารถทำการ Check-OUT ได้ *

E : แก้ไขข้อมูลผู้เดินทาง

F : เอกสารใบสั่งกัก

กรมควบคุมโรค
Department of Disease Control

โค้ส-COSTE

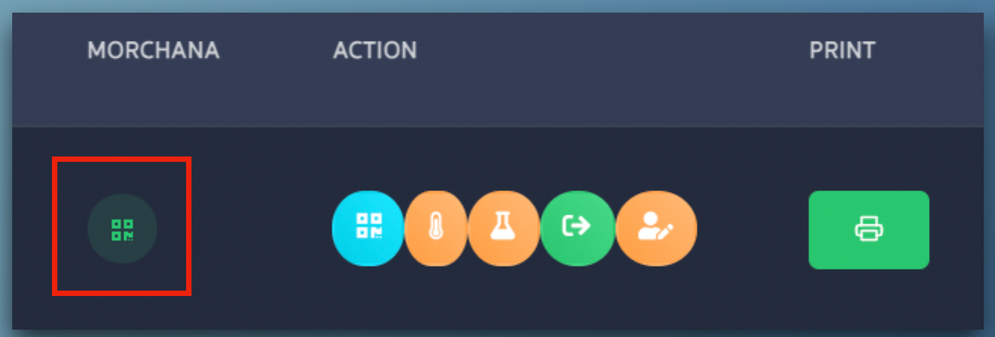

QR code สำหรับลงทะเบียนหมอชนะ

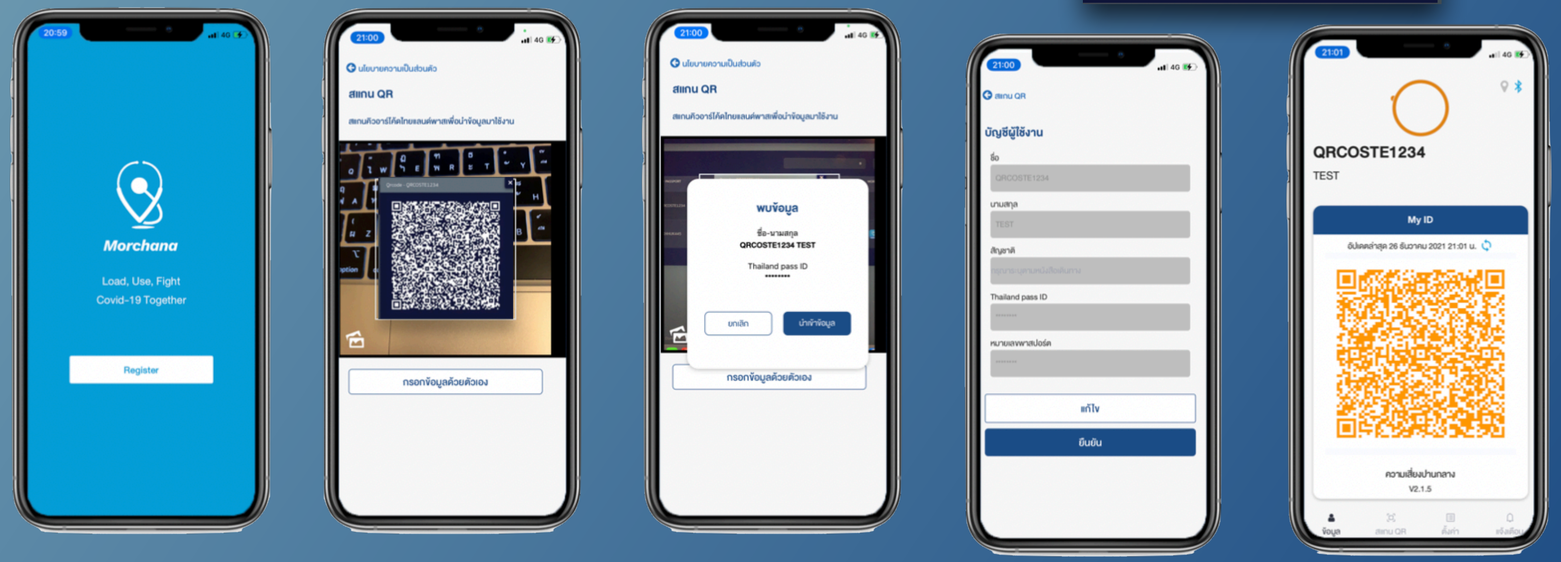

สามารถลงทะเบียนหมอชนะผ่าน QR CODE จาก COSTE-SHA
โดยต้องลงทะเบียนผ่าน APP หมอชนะ

กรมควบคุมโรค
Department of Disease Control

โค้ส-COSTE

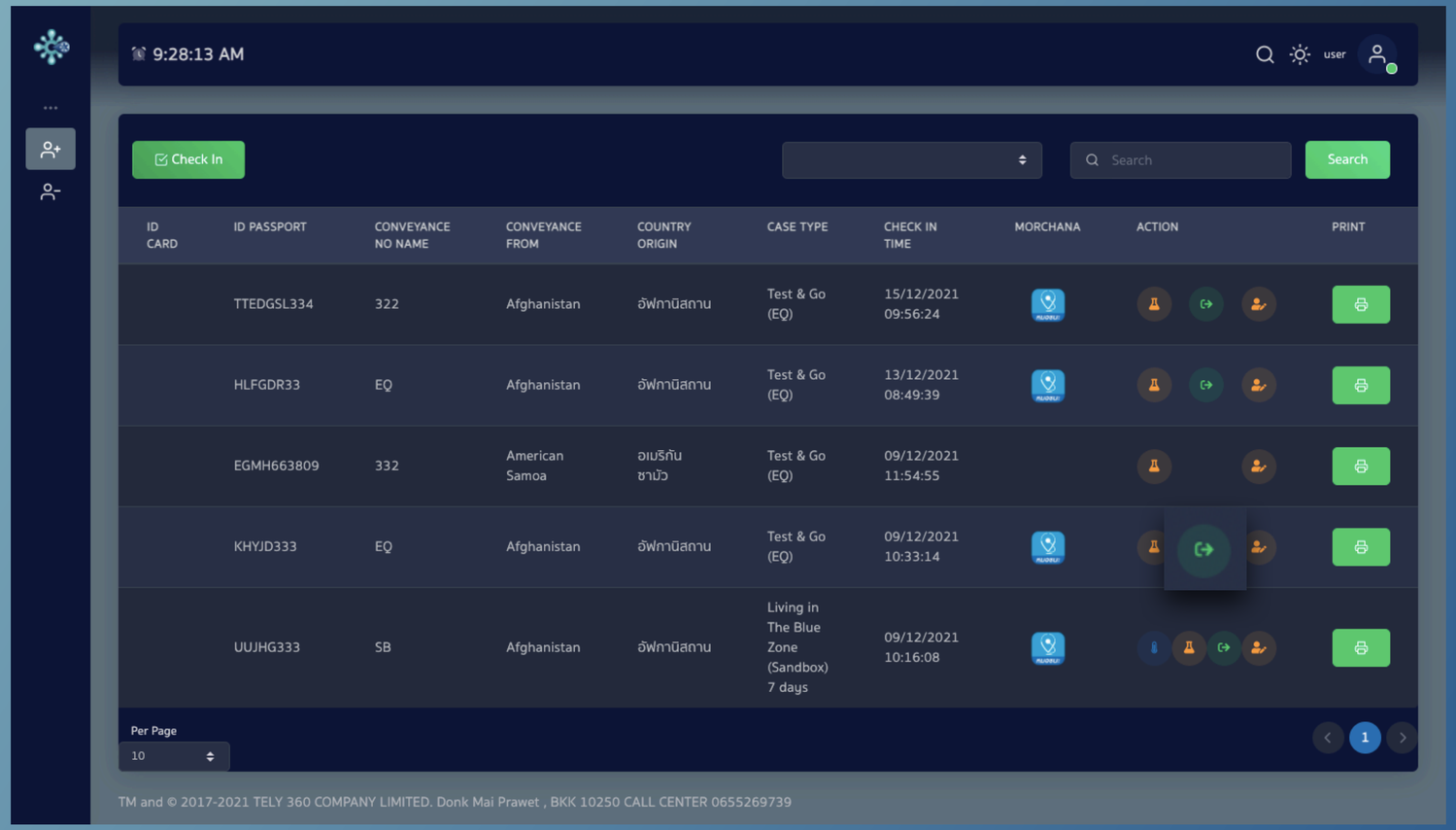

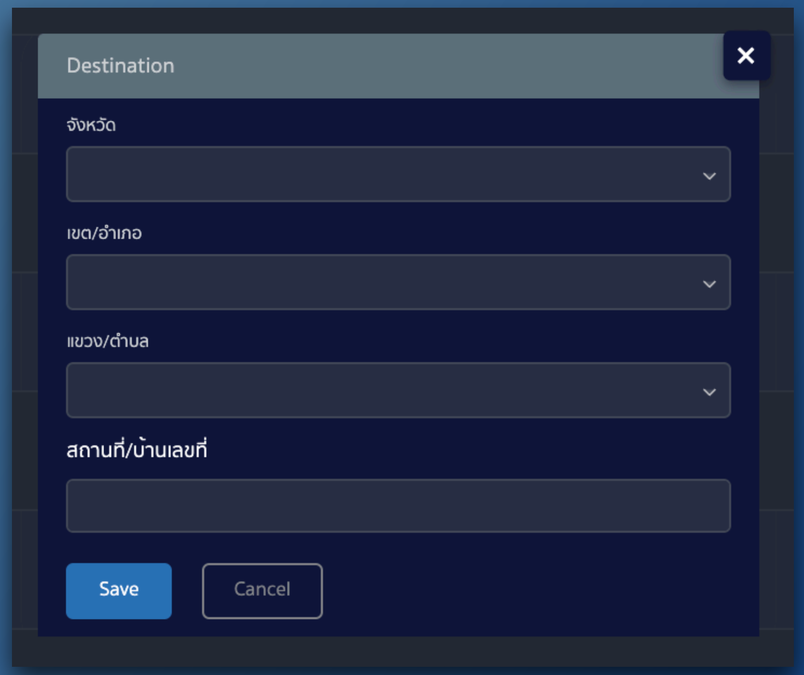

เมื่อกดปุ่ม Check-OUT ระบบจะปรากฏหน้าจอให้กรอก Destination

กรมควบคุมโรค
Department of Disease Control

โค้ส-COSTE

Destination

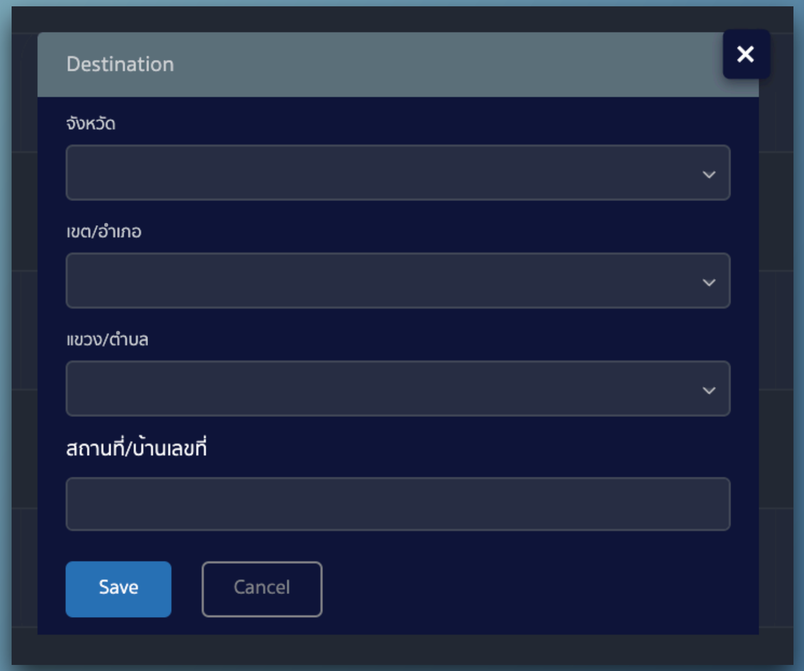

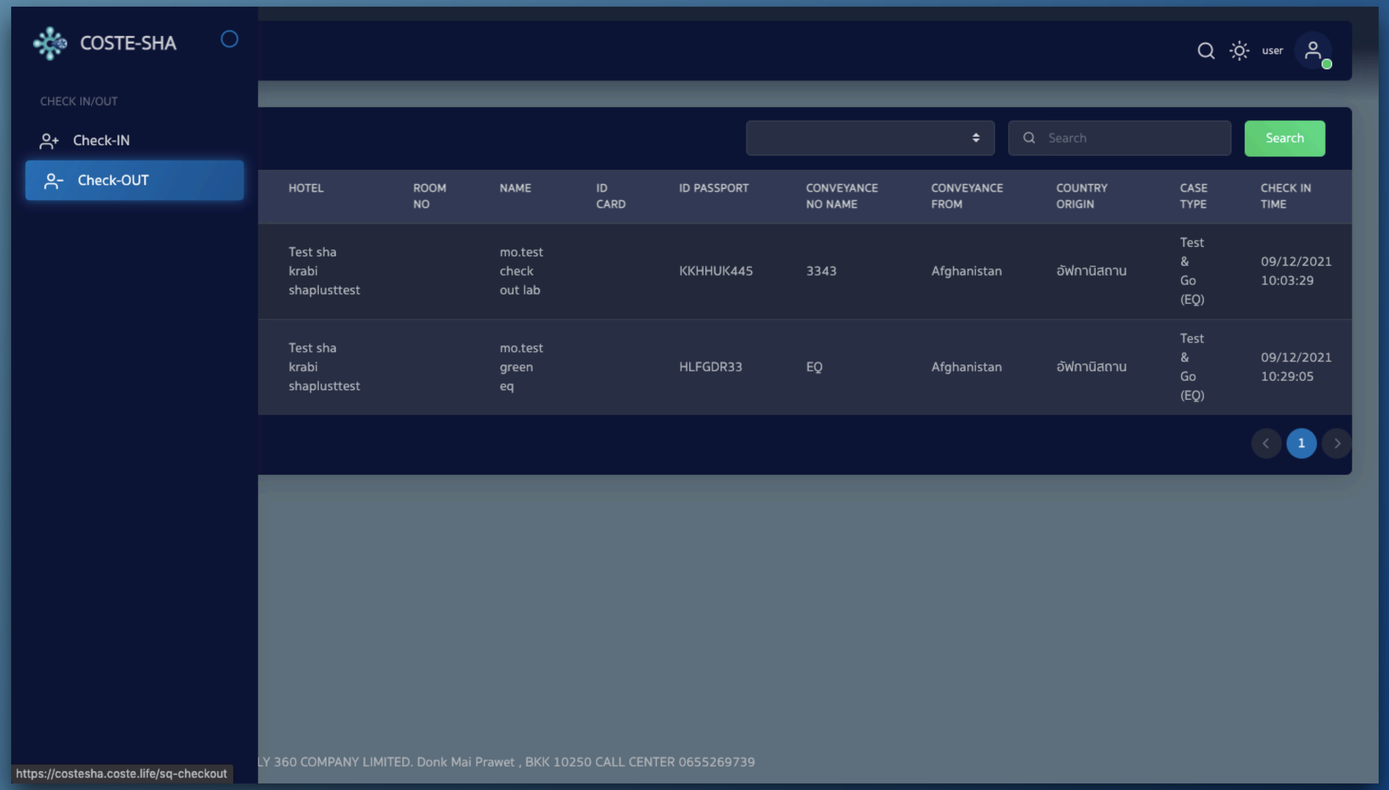

เมื่อทำการ Check-OUT ผู้เดินทาง

ข้อมูลผู้เดินทางจะปรากฏในหน้าเมนู Check-OUT

* เมื่อทำ Check-OUT ไปแล้วจะไม่สามารถนำกลับมาในหน้า Check-IN ได้ *

Test&Go (EQ)

HOTEL A

CHECK IN

ลง Lab ครั้งที่ 1
ใน COSTESHA

QR code หมอชนะ
เปลี่ยนเป็น
สีเขียว

CHECK OUT

-Application หมอชนะ
-Destination

หมอชนะ

→ **FREE TO GO**

กรณี EQ ทำการ Check in แค่ครั้งเดียว เมื่อ ลง Lab ใน COSTE หมอชนะเปลี่ยน เป็นสี เขียว
ผู้เดินทางสามารถออกจากโรงแรมได้เลย

Living in the blue zone
SANDBOX

โค้ส-COSTE

HOTEL A

CHECK IN

ลง Lab ครั้งที่ 1
ใน COSTESHA

CHECK OUT

-Application หมอชนะ
-Destination

หมอชนะ

HOTEL B

CHECK IN

ลง Lab ครั้งที่ 2
ใน COSTESHA

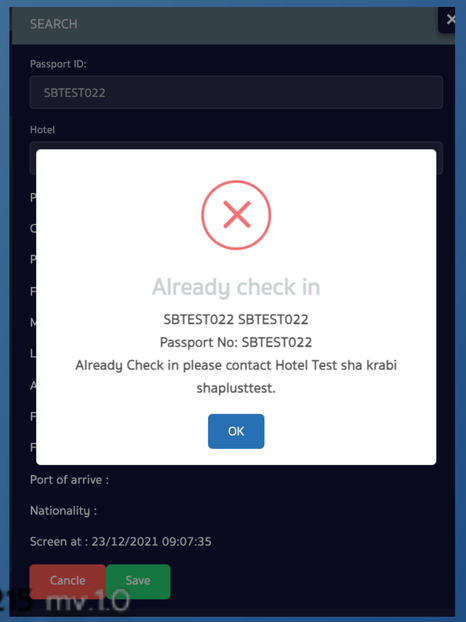

CHECK OUT

-Application หมอชนะ
-Destination

หมอชนะ

*กรณีไม่ CHECK OUT จากโรงแรมก่อนหน้านี้
จะไม่สามารถ CHECK IN ในโรงแรมปัจจุบันได้

กรมควบคุมโรค
Department of Disease Control

โค้ส-COSTE

LINE OA : @COSTE

กรมควบคุมโรค
Department of Disease Control

โค้ส-COSTE

THANK YOU